



Administrera

Vill du administrera sidan, vänligen kontakta webmaster Emma Domeij på mail: emma.domeij@gmail.com, så får du ett eget login och lösen. Ange ditt namn, personnummer och vilket lag eller funktion du representerar.

Logga sedan in med ert användarnamn och lösenord som ni har fått skickat till er mailadress. Nästa steg är att trycka på admin längst upp till vänster. Ni är nu inloggade som administratörer och kan lägga till medlemmar själv.

Funktioner

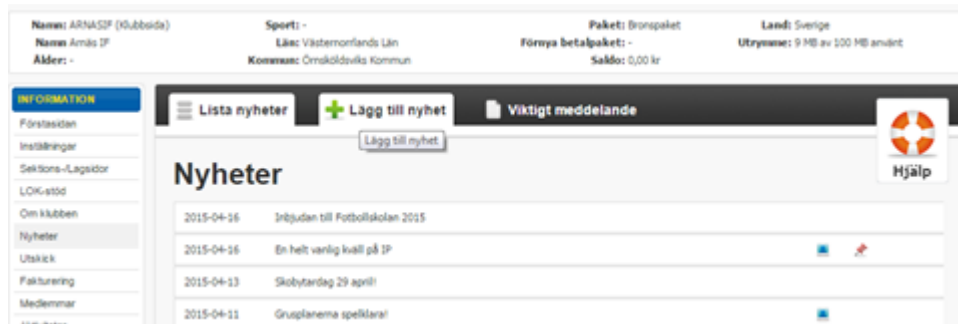
- **Nyheter:** Här kan du som är ansvarig för laginformation enkelt lägga in nyheter för ditt lag.
- **Medlemmar:** Lägga till medlemmar görs via medlemsmenyn. Det krävs ett personnummer för att kunna göra detta. Det går att lägga till föräldrar med deras mailadresser och telefonnummer för att lätt kunna skicka ut exempelvis sms.
- **Utskick:** Under utskick går det att skicka epost samt gruppsms till sidans medlemmar.
- **Aktiviteter:** Under fliken aktiviteter lägger man in träningar, matcher osv. Föräldrar och spelare kan prenumerera på kalendern med sin telefon. Se instruktioner på sidan.

Nyheter




- Klicka på fliken nyheter.

Skapa nyhet

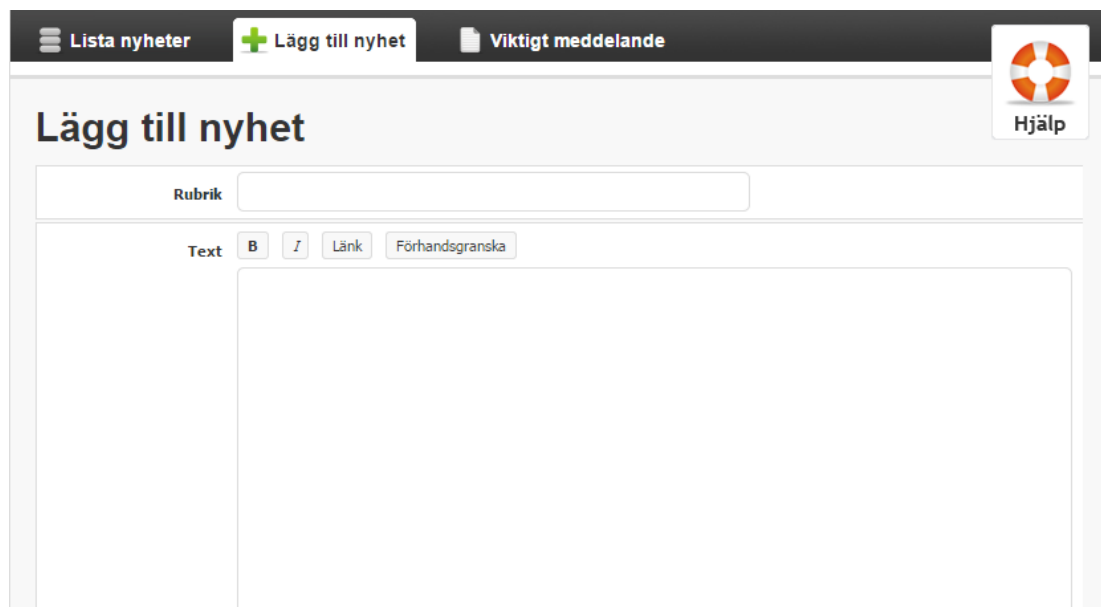
- Välj Lägg till nyhet



The screenshot shows a user profile page for ARNAS2F (Köbbede). The user's name is Arnis IF, and they are from Västermanlands Län, Örnäsödska Kommun. They are a member of the Bronspelet package, with a previous package of - and a balance of 0,00 kr. The page shows a list of news items under the 'Nyheter' section, with a 'Lägg till nyhet' button visible.

2015-04-16	Inbjudan till Fotbollskolan 2015		
2015-04-16	En helt vanlig kväll på IP		
2015-04-13	Skolytardag 29 april!		
2015-04-11	Grupplanerna spelbara!		

- Fyll i rubrik och fyll sedan i textrutan



The screenshot shows the 'Lägg till nyhet' form. It has a 'Rubrik' (Title) text input field and a 'Text' area with a rich text editor. The text editor includes buttons for Bold (B), Italic (I), Link, and Förhandsgranska (Preview). There is also a 'Hjälp' (Help) button in the top right corner.

- Sedan väljer man om man vill publicera direkt eller sätta en viss tid eller datum för publiceringen. Tryck publicera.

7000 tecken kvar

[HTML-hjälp](#)

Toppnyhet

Tid för publicering Direkt
 2015-04-19 21 14

Vilka får kommentera? Inga
 Sidans medlemmar
 Alla laget.se-användare



 Nyhetsbilder bör vara minst 640 pixlar breda, i liggande format och utgöra fotografier (ej grafik). Detta för att undvika oönskad beskärning i exempelvis nyhetsflöde, app och sociala medier.


Bild Ingen fil har valts (Max 8 MB, tillåtna format är .jpg .jpeg .gif .png)

Lägga till medlem

- Klicka på lägg till medlem


[Lista medlemmar](#) [+ Lägg till medlem](#) [Hantera grupper](#) [Adresslista](#)  Hjälp

Lägg till medlem

 Ska du lägga till en spelare som saknar e-post? Ange då personnummer här - **inte** förälders e-post. Förälders e-post anges på förälderns eget konto som sedan kopplas till spelaren.

Personnummer eller E-post

- Ange personnummer eller mailadress. Fyll sedan i uppgifterna som krävs

[Lista medlemmar](#) [+ Lägg till medlem](#) [Hantera grupper](#) [Adresslista](#)  Hjälp

Medlemmar

Klubbsida Styrelse Övrigt Föräldrar Personal Stödmedlem

Namn	Roll	Grupp	Personnummer	E-post	Mobil	Admin	Aktiv
------	------	-------	--------------	--------	-------	-------	-------